

Vademecum informativo

Protezioni/Mascherine e DPI

COSA USARE – COME USARE contro il virus COVID-19

In questi giorni assistiamo ad una “confusione” sul tema protezioni da Corona Virus. La domanda è quali, come e quando usare le protezioni. Per essere chiari riassumiamo cosa si deve sapere e come fare:

Nelle attività artigianali, cantieri, uffici, e che non rientrano nel settore sanitario, è necessario, per distanze limitate (sotto i 3 mt) utilizzare delle protezioni che evitino di raggiungere con le nostre particelle emanate dalla bocca la persona che abbiamo di fronte.

Tipologia delle Protezioni

Le protezioni sono personali e non vanno in alcun modo scambiate!



NESSUNA PROTEZIONE CON DISTANZIAMENTI TRA PERSONE SOPRA I 3 MT (FATTE SALVE LE DISPOSIZIONI EMANATE PER LA CITTADINANZA DA PROVINCIA AUTONOMA O DAI COMUNI)




Protezione con Mascherina modello chirurgico e/o altro modello di caratteristiche equivalenti e **non per uso sanitario** e pertanto non necessaria di certificazione ad uso sanitario **DA USARE IN TUTTI GLI AMBIENTI LAVORATIVI DOVE NON E' POSSIBILE MANTENERE UNA DISTANZA TRA LE PERSONE DI ALMENO 3 MT (COMPRESA EVENTUALE CLIENTELA). SONO INCLUSI I VEICOLI AZIENDALI**

In ogni luogo di lavoro, per distanze inferiori ad 1 mt, sono necessarie le mascherine protezione marcate CE o provviste di certificazione di deroga rilasciate da Inail. E' bene tenere le scatole di confezione e/o il certificato a dimostrazione della corrispondenza alla corretta certificazione. Per tutti gli altri lavori sopra il metro non sono necessarie marcature di ogni e qualsiasi tipo.

ESEMPIO DI CORRETTA MARCATURA SULLE CONFEZIONI

SI



NO



DPI di protezione tipo FFP2 o FFP3 di tipo senza filtro

SOLO IN ZONA CON PRESENZA DI CASO SOSPETTO O PORTATORE DI SINTOMI E IN AMBIENTI SANITARI E/O LAVORI IN AMBIENTI SANITARI CON INTERFERENZA DI PERSONALE INFETTO

DURATA delle Protezioni

Per **PROTEZIONE mascherine TIPO USA E GETTA (sigla NR)**: durata giornaliera e/o ad insudiciamento delle stesse durante uso giornaliero

Per **MASCHERINE siglate RIUTILIZZABILI (sigla R)**: lavaggio giornaliero (uso disinfettante)

DPI: durata prevista dal costruttore – necessaria igienizzazione giornaliera a fine turno da parte del lavoratore

SMALTIMENTO delle Protezioni

Smaltimento delle protezioni/mascherine e DPI usati in caso di contagio in appositi contenitori separati e marcati con “rischio Biologico”

Come si indossano le mascherine



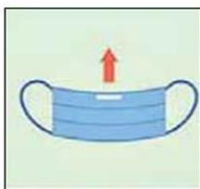
Step 1:

Lavati le mani con gel alcolico o con acqua e sapone prima di toccare la mascherina



Step 2:

Controlla che la mascherina non sia rotta o che abbia buchi



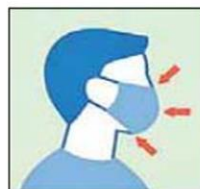
Step 3:

Distendi la mascherina e tieni la parte più rigida in alto e la parte colorata verso l'esterno



Step 4:

Tieni la mascherina per gli elastici e agganciali dietro le orecchie



Step 5:

Assicurati che la mascherina copra il naso e la bocca e che aderisca bene al viso e sotto il mento



Step 6:

Sagoma bene il bordo superiore lungo i lati del naso verso le guance

Come si tolgono le mascherine



Step 1:

Lavati le mani con gel alcolico o con acqua e sapone prima di toccare la mascherina



Step 2:

Evita di toccare la mascherina che potrebbe essere contaminata.



Step 3:

Tieni la mascherina per gli elastici sui bordi e sganciali da dietro le orecchie



Step 4:

Sanifica la mascherina spruzzandola con una soluzione alcolica se devi riutilizzarla



Step 5:

Getta la mascherina nel cestino dei rifiuti se è danneggiata o se ne usi una nuova. Non disperderla nell'ambiente



Step 6:

Lavati le mani con gel alcolico o con acqua e sapone dopo aver toccato la mascherina

Riepilogo protezione mascherine

